

UN MONDE DE PROFESSIONNELS

CENTRE ARGO TRACTORS GROUPE COMAI - COMAGRI - ARBO / VIGNES

DANS LA LIMITE DES STOCKS DISPONIBLES

REX 3 Cabine Low PROFILE Surbaissée REX 3 -080 « Champion de la compacité »



Boîte 16/16. Vitesse sur route 40 km/h. Vitesse rampante. Inverseur Mécanique
- Vitesse mécanique. Moteur Kohler – 4 Cylindres – 2,5 L. Relevage 1 T.
Hauteur 1,90 m. Bras Attelage fixe .
Pare-brise arrondi / Phares à LED.
Largeur minimum 1,35 m
Existe aussi en cabine standard

39900€^{HT}

NOUVEAUX REX 4 / BOÎTE ROBOTISÉE 80/90/100 /110/120 HP Moteur Deutz/Stage V Consommation de gasoil réduite



4 Cylindres -2,9 L. Pont Avant Suspendu. Cabine Suspendue -Visibilité Totale
Plancher Plat. Joystick . Boîte Robotisée - Eco Forty – Stop-and-go
Conduite assistée. P3 Drive 48 Vitesses Avant / 16 Vitesses Arrière
Nouveau Relevage Avant Compact. 88L/min dédié aux distributeurs
Télémetrie . Guidage par satellite . Isobus. Largeur 1,50 m – 1,95 m
Empattement 2,14 m

REX 4 Arceau 80/90/100/110/120 HP « Visibilité Hors Normes »



Moteur Deutz. 4 Cylindres – 2,9 L. Commande Ergonomique
Plateforme Spacieuse. Aucun Encombrement au-dessus du capot
Contrôle visuel à 360°

REX 4 F/V Spécial VIGNES « La Puissance à l'étré » 80/90/100/110/120 HP



Moteur Deutz. 4 Cylindres -2,9 L - 75 à 112 HP. Engine memo Switch
Cabine Catégorie 4. Pont Avant Suspendu. À partir de 1 m de largeur

ÉLEVAGE - COUR DE FERME

X4 ARCEAU
4-060/4-070/4-080
« Fiables - Simples et Efficaces »



Inverseur méca ou hydro. Moteur Kohler 4 Cylindres -2,5 L
Transmission 12/12 ou 24/24. Économie. Maniabilité. Relevage 3 Tonnes
mécanique. Circuit Hydraulique 52L/min . Empattement 2,11 m
Possibilité de monter une cabine

X5 ARCEAU
100/110/120
« La Puissance dans un Petit Format »



à partir de 95 HP . Moteur FPT – 4 Cylindres 3,6 L . Empattement 2,35 m
Inverseur mécanique ou Hydraulique. Boîte 36/12 – 24/24 – 12/12
Relevage arrière 4,5 Tonnes. Triple Pompe . Accès facile

X5 CABINE
100/110/120



Nouveaux modèles
P3 Drive
Boîte Robotisée 36/12
Moteur FPT -
4 Cylindres 3,6 L
Triple Pompe 82L/min
6 DE
Pont Avant Suspendu
Jusqu'à 10 phares LED
Relevage avant
2,2 Tonnes
Joystick
Fleet et remote
Diagnostics

X5/100 + CHARGEUR
« Le Tracteur d'élevage »



« Premium »
Moteur FPT - 4 Cylindres 3,6 L
Boîte 36/12 – Inverseur Hydro – Tripleur
Cabine suspendue
Siège Pneumatique
Pont avant suspendu
Chargeur 3 fonctions – Attelage EURO
Empattement 2,35 m
Hauteur maxi 2,62 m
Toit Panoramique
Pompe Haut débit 82 L/min

DESTOCKAGE

TRACTEUR SÉRIE 6 C 115H



Cabine dernière génération 4 montants
Inverseur Hydraulique . Boîte 36/12
Relevage électronique. 3 DE
Pneus 480/70R34 Arrière / 380/70R24
Avant

47900€_{HT}

DANS LA LIMITE DES STOCKS DISPONIBLES

UN MONDE DE PROFESSIONNELS

GRANDE CULTURE

X6 X6-125 / X6-135



Moteur FPT – 4 Cylindres – 3,6 L Boîte 48/16 avec rampantes XTRASHIFT
Pompe Load Sensing 110 L/min
Toit Panoramique – 4 montants
Pont avant suspendu
de 0,3 km/h à 50 km/h
Relevage arrière 6 Tonnes Empattement 2,42 m
PTAC 8500 Kg

X6 -P6 DRIVE Mc CORMICK X6 413-414-415



Moteur FPT – 4 Cylindres – 4,5 L Nouvelle cabine Haute visibilité Nouvelle transmission P6 DRIVE Relevage arrière 7,2 Tonnes Joystick multifonction avec accouoir 7 Distributeurs Hydraulique Fonction Stop et Action Hauteur maxi 2,88 m
PTAC 9,5 Tonnes

FJD AUTOGUIDAGE

« L'autoguidage à tout petit prix »



SÉRIE 7-180 / V SHIFT LANDINI Tracteur de démonstration 950 heures « L'occasion à ne pas rater »



Cabine suspendue. Pont avant suspendu. Relevage avant . Freinage Pneumatique. Isobus
Éclairage LED
Pré-disposition GPS
Pneus 580/70R38 Arrière
480/70R28 Avant

99000€^{HT}

X7.624 VT DRIVE Mc CORMICK X7 621-623-624 « Le confort à petit Prix »



240 HP - VT DRIVE – 50 km/h. Moteur FPT Beta Power - 6 Cylindres - 6,7 L. Variation continue à 4 étages. Joystick Easy Pilot configurable. Pompe hydro Load Sensing 160 L/min Moteur monté sur châssis (10% d'économie de carburant). Relevage arrière 9,3 Tonnes . Entretien des filtres toutes les 1000 heures
Existe également en boîte robotisée P6 Drive

ESPACES VERTS - MARAÎCHAGE

X2-050 / X2-055 / X2-060 Arceau
« Spécialiste de la solidité »



Moteur Kohler 3 Cylindres – 1,9 L – Sans Ad-Blue. Transmission Speed Form
Boîte vitesses 16/16 – rampante. 220 m/h à 30 km/h
Entièrement mécanique. 35 L/min – 2 DE
PDF 540-540 E. Plateforme ou cabine (option)
Hauteur du capot 1,25 m
Largeur hors tout min 1,20 m
4 masses de 24 kg

22900€^{HT}

X2-050 Arceau

X3-070 / 080 Arceau
« Bas profil , hautes performances »



Moteur Kohler 4 cylindres – 2,5 L – Sans Ad-Blue. Boîte vitesse 16/16
rampante. 400 m/h à 40 km/h. Relevage arrière 2,7 T
3 DE arrière / 50 L/min. Angle de braquage 55°
Hauteur au volant 1,25 m
Largeur 1,35 à 1,61 m
Plateforme facile d'accès

TREKKER
4-085 / 4-095 / 4-105 / 4-110 / 4-120
« Le Trekker 4, la chenille imparable »



Moteur Deutz 4 cylindres - 2,9 L
Transmission 16+8
Relevage 4,5 T
Largeur à partir de 1,41 m à 1,75 m
Avec ou sans cabine

Série 5-100 HC/110 HC
« Le spécialiste des cultures »



À partir de 0,26 km/h
Cabine spacieuse « View slim »
Siège pneumatique
Garde au sol jusqu'à 70 cm
Relevage mécanique
Monte de pneus jusqu'à 9.5R48
Relevage 3,9 T
Isobus

**DANS LA LIMITE DES
STOCKS DISPONIBLES**

UN MONDE DE PROFESSIONNELS



Chargeuse sur roue articulée télescopique EVERUN 2,5 T ER2500

Moteur Cumins 72 HP
Cabine Luxe / Roues 16/70x20
Godet standard + Fourches à palettes
Attelage EURO
Boîte vitesse 8 rapports
Hydrostatique / 4 RM

34900€_{HT}

Télescopique ERT 1500 + godet 1,60 m + Attache rapide EURO



4 RM / 2RD Transmission hydrostatique
Moteur PERKINS 3 cylindres
Hauteur de levée 4020 mm
Blocage différentiel électrique
Roues 26x12 – 16.5
Joystick de commande

(81533)

31900€_{HT}

Mini pelle EVERUN 1 TONNE



ERE 10 PRO
Godet 380 mm
Attache rapide EURO
Ligne hydro pour marteaux
Déport de flèche hydraulique
3127x950x2195 mm

(79420)

7900€_{HT}

Faucheuse 4/5/6/7/8 assiettes



Modèle 6 Disques / 3 couteaux par disque
Rélévage hydraulique
Cardan

(44442)

5290€ HT

Presse à balle ronde METAL FACH 120x120 / 120x150 Chambre variable



Mod 120x120 / 16 rouleaux. Pick up 1800 mm. Liage ficelle / filet
Commande en cabine. Cardan grand angle. Roues 400/60/15.5
Lubrification centrale des chaînes
et des paliers. Éjecteur de balles
Tôles latérales composite
(64588)

Option: Ameneur rotatif

17900€ HT

Remorque + Grue forestière PROFARM



Charge utile 6 T. Chargement 3,30 m. 4 roues 10/80x12. 3 ranchets de côté
Grue portée 4,70 m. 400 kg à 4 m
Rotator 3 T

(80029)

11900€ HT

Porte caisson PRONAR T285/1 Charge utile 17,76 T




Essieu suiveur. Roues 445/65/22-5
Blocage hydraulique du container
Bras hydraulique

(70363)

32690€ HT

DESTOCKAGE

Faneuse SAMASZ 4/6/8 Toupies



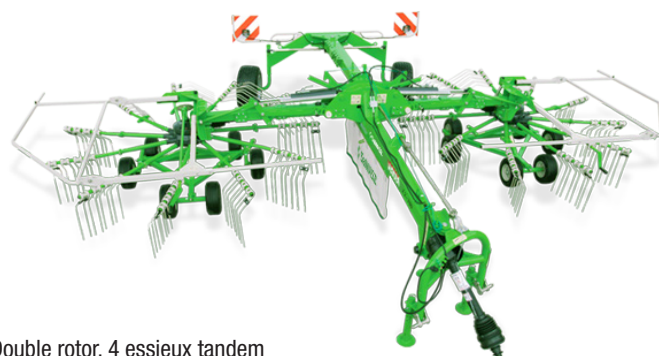
6 toupies / P6-651. Repli hydro
Roues 16/6.50x8. 915 kg

(69534)

9890€ HT

DESTOCKAGE

Andaineur double SAMASZ Andain central 7,20 m à 7,60 m Z2-780



Double rotor. 4 essieux tandem
12 roues larges 16/650x8
Repliage hydraulique
2 Roues AR 340/55/16

(79200)

19900€ HT

DANS LA LIMITE DES STOCKS DISPONIBLES

UN MONDE DE PROFESSIONNELS

Herse rotative ORTOLAN 6 m




Repli hydro. Rouleau packer. 26 rotors pour une meilleure préparation du terrain. Protection pierres de série
Boîtier 1000 T/min
Éclairage
(81694)

23390€_{HT}

Préparateur de sol METAL FACH 4,00 m

DESTOCKAGE



36 dents semi droites. 3 rangées de dents 32x12. Rouleau cage AV
Rouleau cage AR + Rouleau Crosskill 500 mm
Lames niveleuses AV et AR
(69256)

Option: Efface traces AV

9900€_{HT}

NOUVEAU



Cultivateur + Semi chisel GASCON 7,00 m Porté pour grosses puissances

Mod Semi chisel. 27 dents 40x30 non stop ressort. 3 rangées de dents. Repli hydraulique 4 vérins. Rouleau barre

19755€_{HT}

Chisel 6,40 m 21 dents 40x40

Non stop ressort
Rouleau cage
(45855)

17900€_{HT}

NOUVEAU

Déchaumeur GASCON porté pour travaux légers 2 m à 6 m



Non stop ressort. Disques 560x5 mm. Déflecteurs latéraux réglables
Rouleau cage AR. Paliers sans maintenance
3,50 m / 28 disques 1370 kg

Option: disques VT-REX gaufrés

9900€_{HT}

Vibro lourd ZETA 3 m à 7 m à dents 70x12 Repliage hydro



4 rangées de dents + socs patte d'oie pour une profondeur de travail de 120 mm. Attelage Cat II et III
Herse peigne AR + Rouleau cage 540 mm

Mod 6 m / 38 dents
(63503)

12490€_{HT}

ARRIVAGE

Quad HYTRACK 500T / EPS



4 roues motrices. Direction assistée. Roues AR indépendante
Transmission cardan. Différentiel AV
Freins à disques
Homologué 2 places

(69222)

4690€_{HT}



Gerbeur électrique JAC 1500 kg

Mât duplex 3 m
Contrôleur CURTIS
Chargeur 24 V
Batterie 100 Ah
Avancement + élévation électrique (79504)

2890€_{HT}

Tondeuse vignes / vergers télescopique à 3 ou 4 rotors Réglage hydraulique de 2,50 m à 3,50 m



Mod 3 rotors / 6 couteaux mobiles
2 roues AV pneu + 2 roues latérales
Rouleau AR
Cardan sécurité (67866)

9890€_{HT}

Broyeur PROFARM 2,20 m



+ roue de fauchage 650 mm + têteur hydraulique + centrale hydraulique + radiateur. Rotor 28 marteaux Ø16. Chaînes de protection AV
Déport hydraulique
Rouleau AR + Patins
650 kg (82977)

4590€_{HT}

Rotodisc 650 mm avec têteur hydraulique



+ centrale hydraulique indépendante + radiateur / cardan
Déport hydraulique 1925 mm
2 roues porteuses AV (72350)

3390€_{HT}

Distributeur d'engrais localisé ou plein champs VNA 600/800/1000 L



Double disque inox. Double fond de trémie pour les dévers
Convoyeur inox. Ouverture hydraulique D+G
Agitateur. Carter AV inox. Cardan
800 L (81368)

3449€_{HT}

Plateforme BILLO Super Tiroloèze



Plateau 2 m x 1,70 m
4 RM / 2 RD
Moteur 3 cylindres KOHLER
Pneus BP 31/15.5/15.3
Compresseur
Élévateur AV et AR
Chemin de roulement

P.S: Nombreuses occasions / Nous consulter

26900€_{HT}